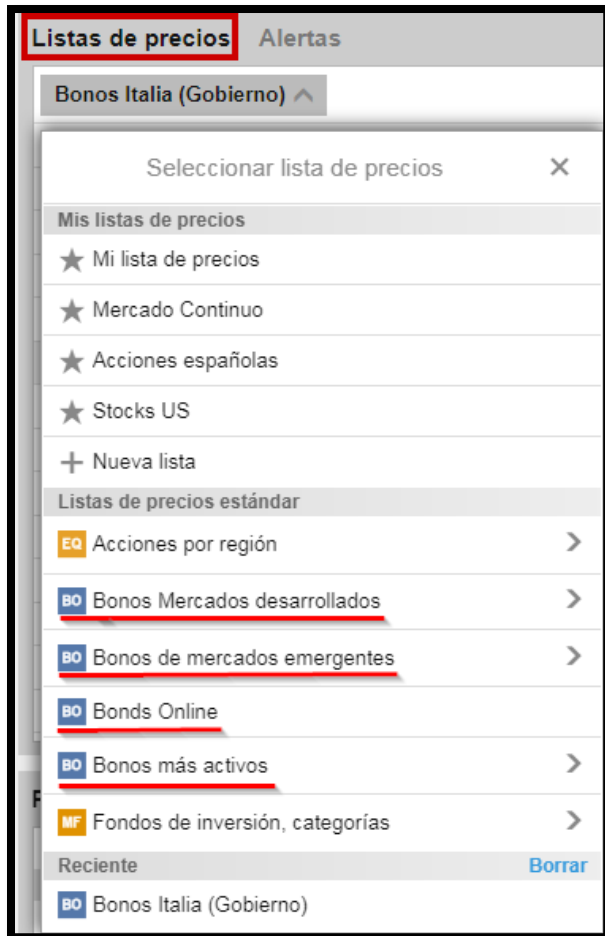




Cómo operar bonos con Rentamarkets

CÓMO COMPRAR BONOS CON LA PLATAFORMA DE RENTAMARKETS

1. En primer lugar, elegimos el bono que nos interese desde la “Lista de precios”.



2. Una vez elegido el bono que nos interesa nos aparece en la ventana de la derecha, y pinchamos en el botón de OPERAR.

Listas de precios Alertas

Bonos Italia (Gobierno) EDITAR

Instrumento	Última Oper...	%	Neto	Oferta	Demanda
BO Republic of Italy 0.65% 15 Oct 2023, USD	90,647	0,05%	0,043	90,567	90,726
BO Republic of Italy 0% 31 Oct 2018, EUR	100,015	0,00%	0,002	99,990	100,040
BO Republic of Italy 2.95% 01 Sep 2038, EUR	90,072	0,03%	0,028	89,871	90,274
BO Republic of Italy 2.05% 01 Aug 2027, EUR	91,186	0,18%	0,168	91,091	91,281
BO Republic of Italy 2% 01 Feb 2028, EUR	90,438	0,17%	0,153	90,360	90,516
BO Republic of Italy 1.45% 15 Nov 2024, EUR	91,685	0,16%	0,148	91,583	91,787
BO Republic of Italy 0.9% 01 Aug 2022, EUR	94,385	0,10%	0,097	94,284	94,486
BO Republic of Italy 0.2% 15 Oct 2020, EUR	97,130	0,04%	0,038	97,090	97,170
BO Republic of Italy 0% 31 Jul 2018, EUR	100,003	0,00%	100,003	-	-
BO Republic of Italy 0% 30 Oct 2019, EUR	98,898	-0,01%	-0,010	98,798	98,998
BO Republic of Italy 0% 30 May 2019, EUR	99,409	-0,01%	-0,011	99,380	99,438
BO Republic of Italy 0% 29 Jun 2018, EUR	100,004	0,00%	100,004	-	-
BO Republic of Italy 0% 14 Sep 2018, EUR	100,005	0,00%	0,001	99,982	100,027

Resumen Gráficos

BO Republic of Italy 2% 01 Feb 2028, EUR ITALLY-2-01FEB28 • EUR OPERAR

Oferta	Demanda	Rendimiento medio	Variación neta	Cambio de %	Cierre anterior
90,360	90,516	3,184	0,153	0,17%	90,286

⚡ Precios en tiempo real Mercado abierto

Noticias [Más información en TradingFloor.com](#)

03-sep.-2018

- 16:18 🇬🇧 UK demands action from tech giants over online child abuse
- 16:12 🇺🇸 UPDATE1: Abe indicates during SDF meeting intent to revise Constitution
- 16:09 🇮🇳 Indian Rupee Collapses To Record Low Against U.S. Dollar On Trade Tensions
- 16:02 🇸🇬 Advertiser WPP picks boss to replace departed Sorrell
- 15:54 🇱🇮 *Eni Spox says activities in Libya running as normal
- 15:53 🇩🇪 Tech nostalgia on show at Berlin's IFA
- 15:47 🇪🇺 *ECB's Asset Backed Securities (ABS) 0.252B (Prev. 0.216B)
- 15:46 🇪🇺 *EU ECB's Sovereign Bond Purchases (PSPP) 4.447B (Prev. 4.693B)

3a. Boleta de operaciones.

La oferta y la demanda muestra el precio limpio del Bono, una vez que se compra se añade el cupón corrido ("Interés acumulado").

Boleta de Operaciones ×

BO

Republic of Italy 2% 01 Feb 2028, EUR

ITALY-2-01FEB28 • EUR

i
Q

Oferta	Demanda	Rendimiento medio	Variación neta	Cotización
91.217	91.436	3.085	1.006	>

⚡ Precios en tiempo real
● Mercado abierto

Tipo
<
Mercado
>

Compra/Venta
<
Compra
>

Valor nominal
-
100,000
+

Duración
Ejecución inmediata

CURSAR ORDEN

[Ocultar detalles](#)

<u>Coste de la operación.</u>	Coste	91.44 EUR
<u>Es la demanda multiplicado por el valor nominal</u>	Valor de Mercado	91,436.00 EUR
<u>Es el cupón corrido .</u>	Interés acumulado	494.57 EUR

TIR

3b. Se abre la Boleta de operaciones, y se rellenan los campos de TIPO, VALOR NOMINAL, DURACIÓN, PRECIO.

Boleta de Operaciones

BO Republic of Italy 2% 01 Feb 2028, EUR
ITALY-2-01FEB28 • EUR

Oferta	Demanda	Rendimiento medio	Variación neta	Ce
91.144	91.364	3.094	0.933	>

⚡ Precios en tiempo real Mercado abierto ●

Tipo Mercado

Compra/Venta Compra


Valor nominal - 0 +

Duración Ejecución inmediata


CURSAR ORDEN

[Ocultar detalles](#)

Coste	0 EUR
Valor de Mercado	0 EUR
Interés acumulado	0 EUR



- En la pestaña de la  tenemos información relativa al bono, Información de coste y sobre el instrumento.

Boleta de Operaciones ✕

BO Republic of Italy 2% 01 Feb 2028, EUR  🔍

ITALY-2-01FEB28 • EUR

Oferta	Demanda	Rendimiento medio	Variación neta	Ce
91.050	91.279	3.106	0.844	>

 Precios en tiempo real Mercado abierto 

Tipo

<

Mercado

>

Compra/Venta

<

Compra

>

Valor nominal

-

0

+

Duración

Ejecución inmediata

CURSAR ORDEN

[Ocultar detalles](#)

Coste	0 EUR
Valor de Mercado	0 EUR
Interés acumulado	0 EUR

Condiciones de las operaciones ✕

Coste Instrumento

Costes de operación

Comisión (mín.)	3,00 EUR
Comisión (máx.)	300,00 EUR
Comisión	0,1%

Costes de mantenimiento de posiciones

Comisión de custodia (mín.)	0,25 EUR / mes
Comisión de custodia (máx.)	15,00 EUR / mes
Comisión de custodia	0,1% p.a.

Condiciones de las operaciones ✕

Coste **Instrumento**

Instrumento

Emisor	Italian Republic
Tamaño de transacción mín.	10.000
Tamaño de lote	1.000
Tamaño de punto	0.001
Tipos de orden	Mercado, Límite
Periodicidad de fijación	Ninguna
Periodicidad de los cupones	Semestral

Una vez se han rellenado los campos de la Boleta de Operaciones hay que pichar en “COMPRA”, se abrirá la ventana de “Confirmar orden” y pinchamos en “CONFIRMAR”, entonces se la orden se lanzará.

Recordad que los Bonos no admiten órdenes limitadas, hay que poner la orden a mercado.

Boleta de Operaciones

BO Republic of Italy 2% 01 Feb 2028, EUR
ITALY-2-01FEB28 • EUR

Oferta	Demanda	Rendimiento medio	Variación neta	Ce
90.956	91.195	3.118	0.754	>

⚡ Precios en tiempo real Mercado abierto ●

Tipo < Mercado >

Compra/Venta < Compra >

Valor nominal - 0 +

Duración Ejecución inmediata

CURSAR ORDEN

Ocultar detalles

Coste	0 EUR
Valor de Mercado	0 EUR
Interés acumulado	0 EUR

Confirmar orden

BO Republic of Italy 2% 01 Feb 2028, EUR
ITALY-2-01FEB28 • EUR

ID de cuenta	65600/ [REDACTED]
Compra	100.000
Tipo de orden	Mercado
Duración	Ejecución inmediata
Coste	91,64 EUR
Valor de Mercado	91.641,00 EUR
Interés acumulado	195,65 EUR
Madurez	01-feb.-2028

CANCELAR **CONFIRMAR**

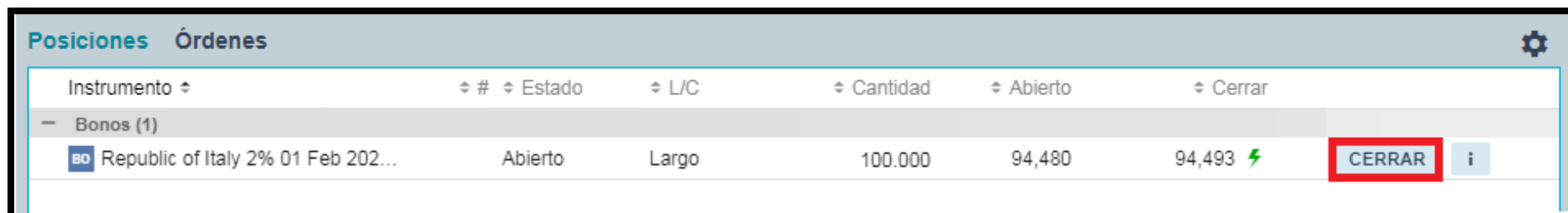
Una vez Hemos confirmado la compra el Bono aparecerá en el apartado de “Posiciones”, en la parte inferior de la plataforma.



The screenshot shows the 'Posiciones' (Positions) section of a trading platform. The interface includes a header with 'Posiciones' and 'Órdenes' tabs, and a gear icon for settings. Below the header is a table with columns for 'Instrumento', '#', 'Estado', 'L/C', 'Cantidad', 'Abierto', and 'Cerrar'. A sub-section 'Bonos (1)' is expanded, showing one bond position: 'BO Republic of Italy 2% 01 Feb 202...'. The 'Abierto' column shows '94,480' and the 'Cerrar' column shows '94,493' with a green lightning bolt icon. A 'CERRAR' button and an information icon 'i' are visible at the end of the row.

Instrumento	#	Estado	L/C	Cantidad	Abierto	Cerrar
- Bonos (1)						
BO Republic of Italy 2% 01 Feb 202...		Abierto	Largo	100.000	94,480	94,493 ⚡

Para vender el bono puede pinchar en el botón de CERRAR, y venderá toda la posición.



This screenshot is identical to the one above, but the 'CERRAR' button in the 'Cerrar' column of the bond position row is highlighted with a red rectangular box to draw attention to it.

Instrumento	#	Estado	L/C	Cantidad	Abierto	Cerrar
- Bonos (1)						
BO Republic of Italy 2% 01 Feb 202...		Abierto	Largo	100.000	94,480	94,493 ⚡

Si quiere realizar una venta parcial tiene que hacerlo desde el apartado de OPERAR que hemos visto en el punto 2, y dentro de la Boleta de Operaciones rellenar los campos y elegir VENTA.

Resumen Gráficos

BO Republic of Italy 2% 01 Feb 2028, EUR
ITALY-2-01FEB28 • EUR

Oferta	Demanda	Rendimiento medio	Variación neta	Cambio de %	Cierre anterior
90,360	90,516	3,184	0,153	0,17%	90,286

Precios en tiempo real Mercado abierto

OPERAR

Noticias Más información en TradingFloor.com

03-sep.-2018

- 16:18 UK demands action from tech giants over online child abuse
- 16:12 UPDATE1: Abe indicates during SDF meeting intent to revise Constitution
- 16:09 Indian Rupee Collapses To Record Low Against U.S. Dollar On Trade Tensions
- 16:02 Advertiser WPP picks boss to replace departed Sorrell
- 15:54 *Eni Spox says activities in Libya running as normal
- 15:53 Tech nostalgia on show at Berlin's IFA
- 15:47 *ECB's Asset Backed Securities (ABS) 0.252B (Prev. 0.216B)
- 15:46 *EU ECB's Sovereign Bond Purchases (PSPP) 4.447B (Prev. 4.693B)

Boleta de Operaciones

BO Republic of Italy 2% 01 Feb 2028, EUR
ITALY-2-01FEB28 • EUR

Oferta	Demanda	Rendimiento medio	Variación neta	Cierre anterior
90,969	91,202	3,117	0,764	90,286

Precios en tiempo real Mercado abierto

Tipo Mercado

Compra/Venta Venta

Valor nominal 100000

Duración Ejecución inmediata

CURSAR ORDEN

Ocultar detalles

Coste	90.97 EUR
Valor de Mercado	90,969.00 EUR
Interés acumulado	494.57 EUR



rentamarkets.com