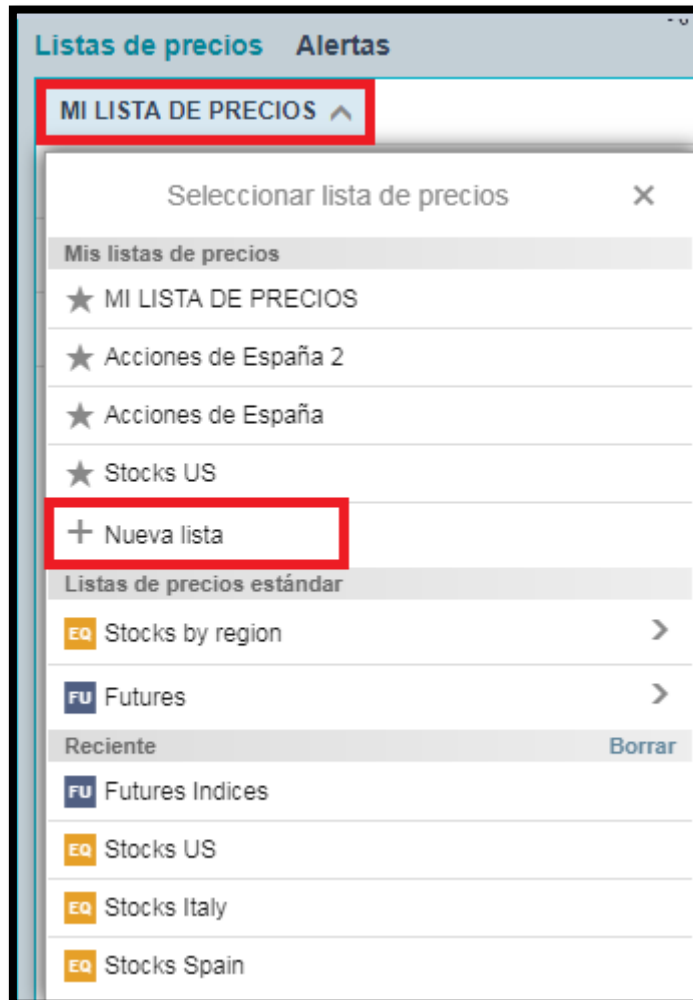




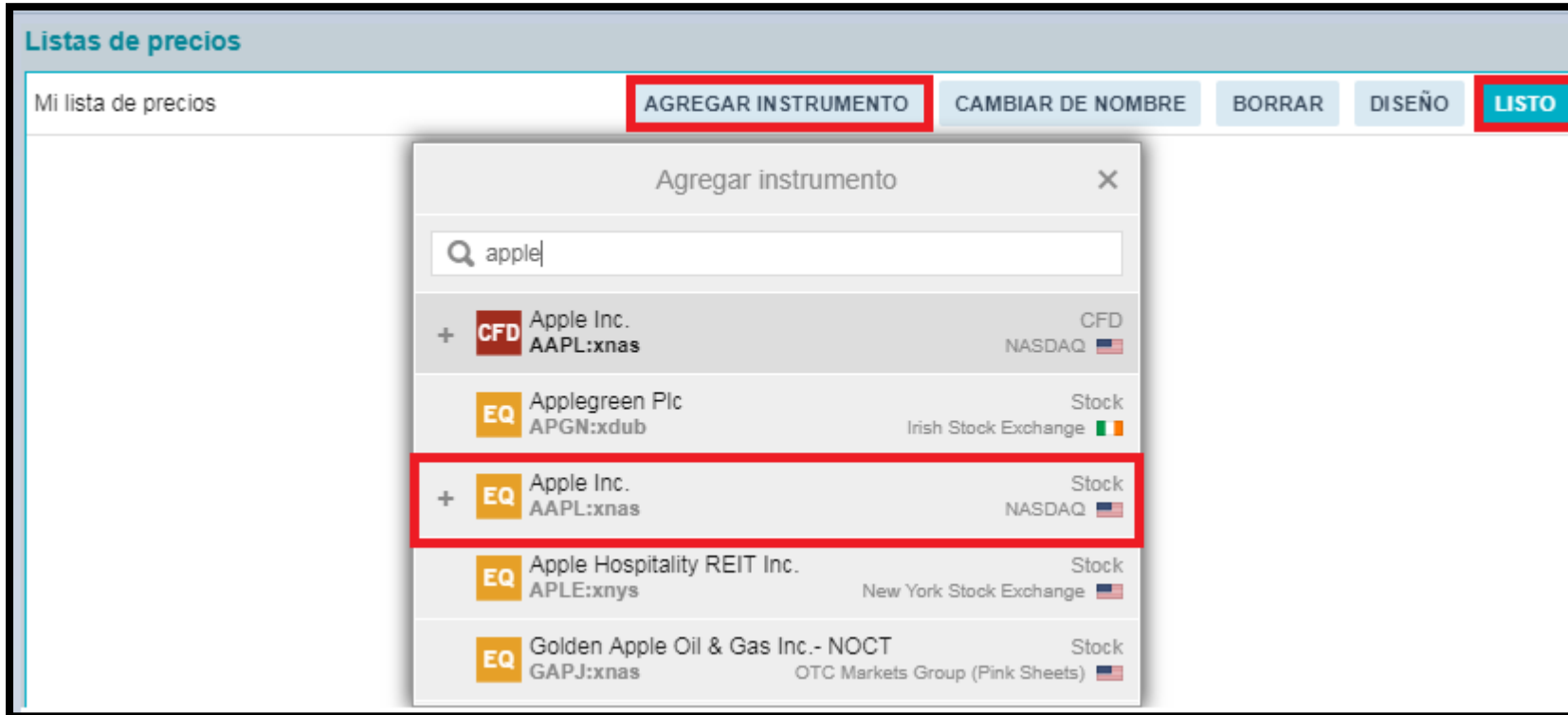
## Cómo operar CFDs con Rentamarkets

1. Primero empiece creando una nueva lista. CLIC EN LISTA DE PRECIO> + NUEVA LISTA






---



2. Haga clic en añadir instrumento y escribe el nombre de la compañía que está buscando en el campo de búsqueda. Por ejemplo: "Apple". Clic en Listo.

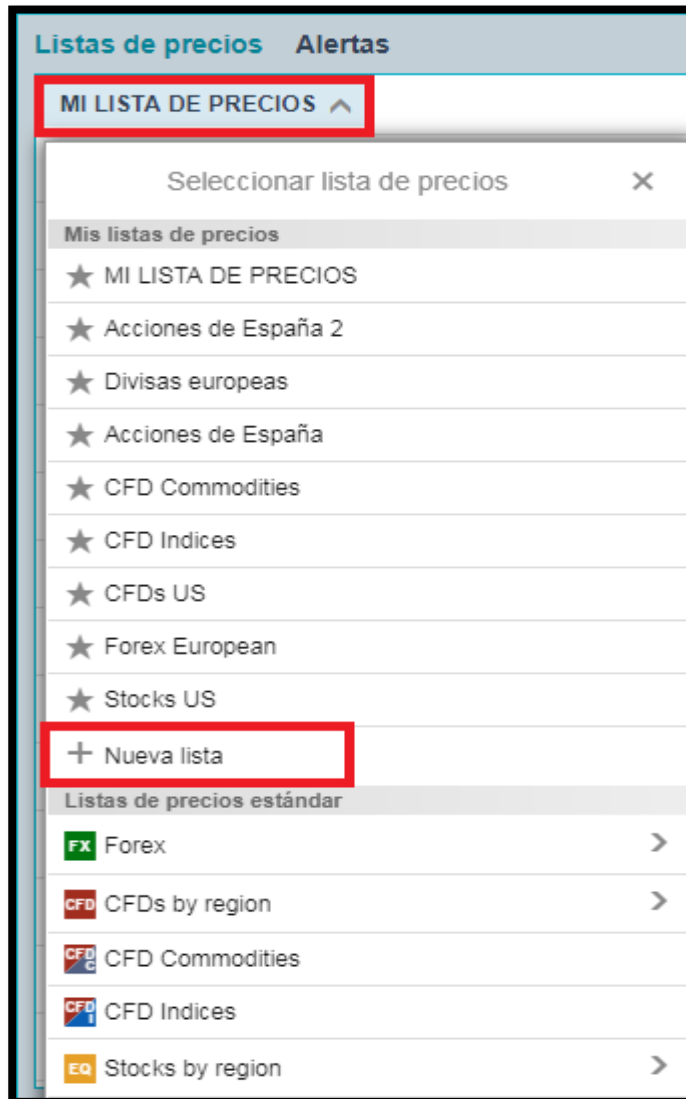


The screenshot shows the 'Listas de precios' (Price Lists) interface. At the top, there are buttons for 'AGREGAR INSTRUMENTO', 'CAMBIAR DE NOMBRE', 'BORRAR', 'DISEÑO', and 'LISTO'. The 'AGREGAR INSTRUMENTO' button is highlighted with a red box. Below it, a modal window titled 'Agregar instrumento' is open, showing a search bar with 'apple' entered. The search results are listed below, with the third result, 'Apple Inc. AAPL:xnas' (Stock, NASDAQ), highlighted with a red box.

Instrumento	Tipo	Exchange
+ CFD Apple Inc. AAPL:xnas	CFD	NASDAQ 
+ EQ Applegreen Plc APGN:xdub	Stock	Irish Stock Exchange 
+ EQ Apple Inc. AAPL:xnas	Stock	NASDAQ 
+ EQ Apple Hospitality REIT Inc. APLE:xnys	Stock	New York Stock Exchange 
+ EQ Golden Apple Oil & Gas Inc.- NOCT GAPJ:xnas	Stock	OTC Markets Group (Pink Sheets) 

Apple opera en diferentes mercados, elige **AAPL:xnas** si quieres operar con Apple en Nasdaq.

3. Alternativamente, puede elegir una de las listas predefinidas:



Listas de precios Alertas

MI LISTA DE PRECIOS ^

Seleccionar lista de precios x

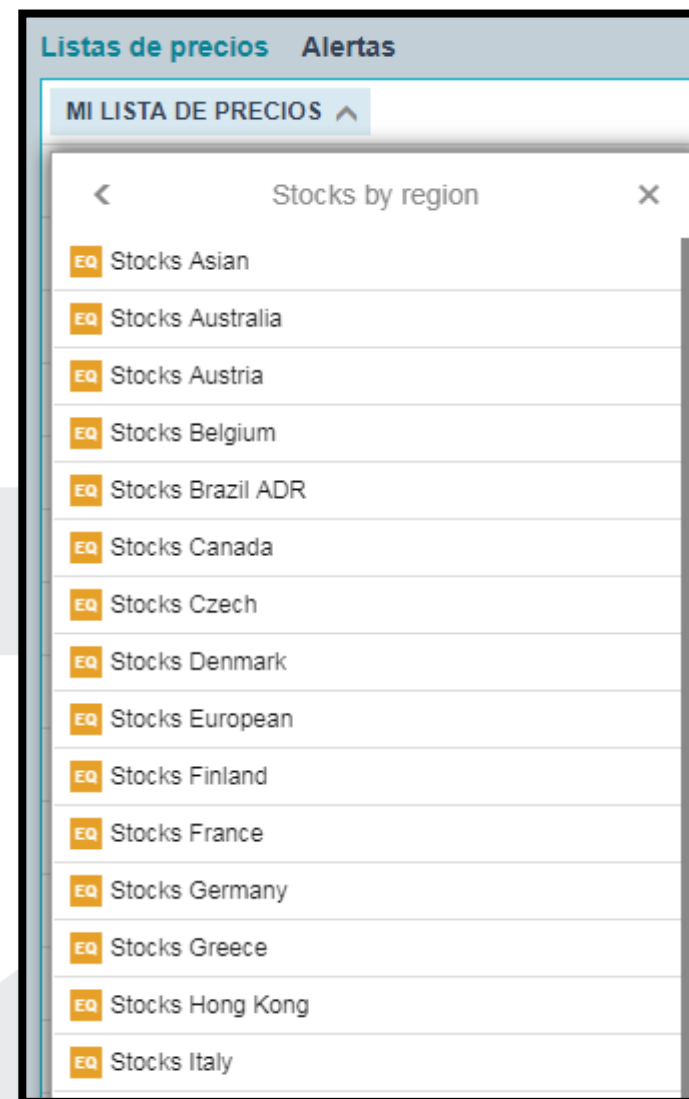
Mis listas de precios

- ★ MI LISTA DE PRECIOS
- ★ Acciones de España 2
- ★ Divisas europeas
- ★ Acciones de España
- ★ CFD Commodities
- ★ CFD Indices
- ★ CFDs US
- ★ Forex European
- ★ Stocks US

+ Nueva lista

Listas de precios estándar

- FX Forex >
- CFD CFDs by region >
- CFD CFD Commodities >
- CFD CFD Indices >
- EQ Stocks by region >



Listas de precios Alertas

MI LISTA DE PRECIOS ^

< Stocks by region x

- EQ Stocks Asian >
- EQ Stocks Australia >
- EQ Stocks Austria >
- EQ Stocks Belgium >
- EQ Stocks Brazil ADR >
- EQ Stocks Canada >
- EQ Stocks Czech >
- EQ Stocks Denmark >
- EQ Stocks European >
- EQ Stocks Finland >
- EQ Stocks France >
- EQ Stocks Germany >
- EQ Stocks Greece >
- EQ Stocks Hong Kong >
- EQ Stocks Italy >

Ajuste el diseño mediante **EDITAR > DISEÑO > LISTO**

Listas de precios **Alertas**

Acciones de EE. UU. **EDITAR**

Instrumento	Última Operación	Bid	Ask	Cambio de %	Variación Neta	Última actualiza	Retraso
Abbott Laboratories	56,05	56,04	56,06	0,05%	0,03	16:34:57	
AT&T Inc.	36,20	36,20	36,21	2,20%	0,78	16:34:58	
Apple Inc.	169,73	169,73	169,76	-1,93%	-3,34	16:34:58	
Bank of America	28,25	28,24	28,25	2,21%	0,61	16:34:57	
Berkshire Hathaway In...	286.575,00	286.500,00	286.600,00	2,19%	6.135,00	16:32:32	
Berkshire Hathaway In...	191,00	190,90	190,95	1,84%	3,46	16:34:56	
Chevron Corp.	116,38	116,37	116,39	-0,06%	-0,07	16:34:58	
Cisco Systems Inc.	37,72	37,71	37,72	-0,03%	-0,01	16:34:58	
Citigroup Inc.	74,99	74,99	75,00	1,75%	1,29	16:34:56	
Coca-Cola Co.	45,48	45,47	45,48	-0,76%	-0,35	16:34:58	
ConocoPhillips	50,28	50,28	50,29	0,30%	0,15	16:34:58	
General Electric Co.	18,41	18,40	18,41	0,00%	0,00	16:34:59	

Listas de precios

Acciones de EE. UU. COPIAR A MIS LISTAS DE PRECIOS **DISEÑO** **LISTO**

Instrumento	Última Operación	Bid	Ask	Cambio de %	Variación Neta	Última actualiza	Retraso
Abbott Laboratories							
AT&T Inc.							
Apple Inc.							
Bank of America							
Berkshire Hathaway Inc. A							
Berkshire Hathaway Inc. B							
Chevron Corp.							
Cisco Systems Inc.							
Citigroup Inc.							
Coca-Cola Co.							
ConocoPhillips							
General Electric Co.							

Editar diseño ✕

Fila única

Fila doble

Tablero de trans...

4. Haga doble clic en el icono amarillo EQ o 1 clic en el Bid, en el Ask o en última Operación para abrir la ventana de operaciones.

Listas de precios		Alertas						
Acciones de EE. UU. ▾		EDITAR						
Instrumento ↕	↕Última Operació	↕Bid	↕Ask	↕Cambio de %	↕Variación Neta	↕Última actualiza	↕Retraso	
EQ Abbott Laboratories	55,91	55,91	55,92	-0,20%	-0,11	17:06:43	🕒	
EQ AT&T Inc.	36,39	36,39	36,40	2,74%	0,97	17:06:43	🕒	
EQ Apple Inc.	169,16	169,16	169,17	-2,26%	-3,91	17:06:43	🕒	
EQ Bank of America	28,44	28,43	28,44	2,89%	0,80	17:06:43	🕒	
EQ Berkshire Hathaway In...	286.960,00	287.070,00	287.220,00	2,32%	6.520,00	17:06:18	🕒	
EQ Berkshire Hathaway In...	191,44	191,38	191,44	2,08%	3,90	17:06:42	🕒	
EQ Chevron Corp.	116,54	116,52	116,54	0,08%	0,09	17:06:38	🕒	
EQ Cisco Systems Inc.	37,91	37,91	37,92	0,48%	0,18	17:06:43	🕒	
EQ Citigroup Inc.	75,35	75,34	75,35	2,24%	1,65	17:06:42	🕒	
EQ Coca-Cola Co.	45,43	45,42	45,43	-0,87%	-0,40	17:06:43	🕒	
EQ ConocoPhillips	50,53	50,53	50,54	0,80%	0,40	17:06:42	🕒	
EQ General Electric Co.	18,40	18,40	18,41	-0,05%	-0,01	17:06:43	🕒	
EQ Goldman Sachs	244,20	244,19	244,26	2,00%	4,79	17:06:42	🕒	
EQ HP Inc.	21,60	21,60	21,61	-0,28%	-0,06	17:06:43	🕒	
EQ Intel Corp.	44,38	44,37	44,38	-0,78%	-0,35	17:06:43	🕒	
EQ International Business ...	152,60	152,61	152,64	0,09%	0,13	17:06:41	🕒	
EQ Exxon Mobil Corporation	82,18	82,17	82,18	0,62%	0,51	17:06:39	🕒	
EQ JPMorgan Chase & Co.	103,93	103,93	103,94	2,54%	2,57	17:06:43	🕒	
EQ Johnson & Johnson	139,56	139,55	139,57	-0,33%	-0,46	17:06:41	🕒	

5. La ventana de operaciones se abre. Seleccione el **TIPO** de orden y la **CANTIDAD** de acciones que desee.

### ORDEN A MERCADO

Boleta de Operaciones

EQ Apple Inc. AAPL:nyas + USD

Oferta	Demanda	Última negociada	Variación neta	Ca
218,65	218,68	218,69	2,39	>

Retraso de 15 minutos - 15:56:11 NASDAQ

Tipo < Mercado >

Compra/Venta < Compra >

Acciones - 0 +

Duración Orden del día

Agregar orden stop/limite

CURSAR ORDEN

Ocultar detalles

Acciones Calculadora

EUR - 500q +

Acciones 25

APLICAR

### COLOCAR ORDEN

Boleta de Operaciones

EQ Apple Inc. AAPL:nyas + USD

Oferta	Demanda	Última negociada	Variación neta	Ca
218,65	218,68	218,69	2,39	>

Retraso de 15 minutos - 15:56:11 NASDAQ

Tipo < Mercado >

Compra/Venta < Compra >

Acciones - 0 +

Duración Orden del día

Agregar orden stop/limite

CURSAR ORDEN

Ocultar detalles

Acciones Calculadora

EUR - 500q +

Acciones 25

APLICAR

6. Haga clic en el **CURSAR ORDEN** para comprar la cantidad de acciones de Apple que ha seleccionado. Haga clic en **CONFIRMAR** para colocar la orden.

### Boleta de Operaciones

**EQ** Apple Inc.  
AAPL:xnas • USD

Oferta	Demanda	Última negociada	Variación neta	Can
217.75	217.77	217.76	1.46	0

Retraso de 15 minutos – 4:17:56 PM NASDAQ ●

Tipo < Mercado >

Compra/Venta < Compra >

Acciones – 25 +

Duración Orden del día

[Agregar orden stop/límite](#)

**CURSAR ORDEN**

[Ocultar detalles](#)

Coste	17.44 USD
Valor nominal	5,444.25 USD
Saldo de la cuenta	0.00 EUR

### Confirmar orden

**EQ** Apple Inc.  
AAPL:xnas • USD

ID de cuenta	65600/ 65600/
Compra/Venta	Compra
Acciones	25
Tipo de orden	Mercado
Duración	Orden del día
Coste	17.44 USD
Valor nominal	5,438.25 USD

**CANCELAR** **CONFIRMAR**



7. Si su orden se ha ejecutado, verá la operación en la parte superior derecha de la ventana. Haga clic en **ACEPTAR** para cerrar la ventana.

**Notificaciones (2)**

**16:40 Confirmación de operación**  
Compró 10 AAPL:xnas acciones @ 170,79 comisión 17,56 USD  
En total pagará 1.725,46 USD, Fecha valor 04-dic.-2017.  
Id de la posición Front office: 191369793  
Cuenta: Demo\_8162053  
30-nov.-2017 15:40:24 GMT

**16:40 Orden cursada**  
Cursó una orden de compra 10 AAPL:xnas acciones a mercado D.O. .  
Id. de la orden Front office: 70212575  
Cuenta: Demo\_8162053  
30-nov.-2017 15:40:24 GMT

**ACEPTAR(2)**

8. Puede ver su nueva posición en el apartado de **POSICIONES** en la parte de debajo de la plataforma.

Posiciones		Órdenes								
Instrumento	#	Estado	Cantidad	Precio de cierre	Stop	G/P	% Precio	Exposición	Retraso	
Descripción	LC	LC	Exposición	Precio de Apertura	Límite	G/P (EUR)	Pips/puntos	Exposición (EUR)	Ultima actual...	
- CFD's (4)										
Germany 30 GER30.I		Cerrado	1	13.147,25		87 EUR	0,67%			
		Cuadrado		13.060,25		87	8700			
Spain 35 SPAIN35.I	3	Abierto				799 EUR			16:42:51	
		Cuadrado				799				
- Acciones (2)								1.431		
Admiral Group Plc ADM:xlon		Abierto	100		AGREGAR	GBP			16:42:51	
		Largo		1.824,00			NaN			
Apple Inc. AAPL:xnas		Abierto	10	170,67	AGREGAR	-36 USD	-0,07%	1.707 USD	16:42:57	
		Largo	1.707 USD	170,79		-31	-12	1.431		

Clic en el signo más para ver información adicional

Clic para poner una orden límite y/g orden stop

Clic para cerrar la posición

Clic para ver los detalles de la posición

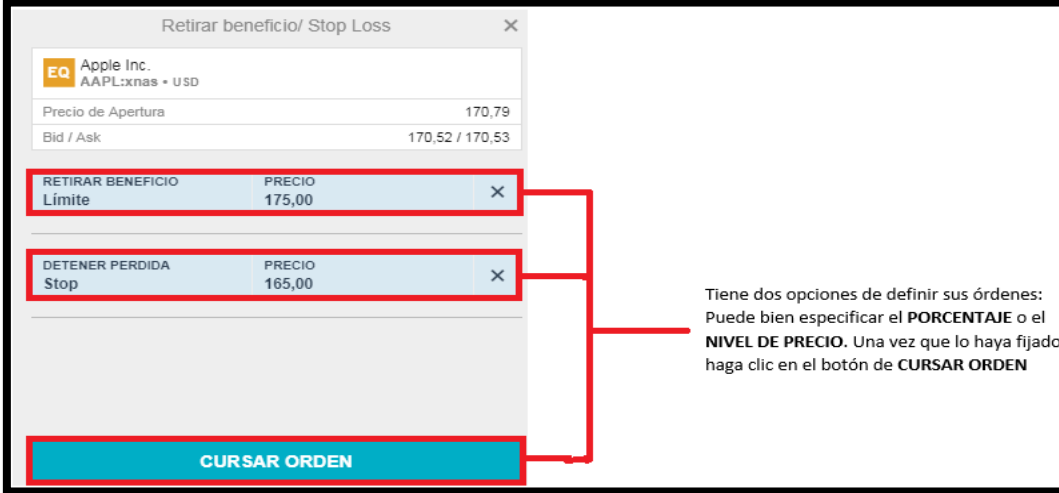
Detalles de la posición

EQ Apple Inc. AAPL:xnas	
Posición	10 @ 170,79 USD
Estado	Abierto
ID de posición	191369793
Abierto	30-nov-2017 16:40:24
Fecha Valor	04-dic-2017
Bolsas	NASDAQ
Precio Actual	170,81 (0,01%)
<b>Ganancias / pérdidas</b>	
	Abierto Cerrar
Conversión USD>EUR	0,83945000 0,83945000
Comisión	17,56 USD 17,56 USD
	14,74 EUR 14,74 EUR
Valor de Mercado	-1.707,90 USD 1.708,10 USD
	-1.433,70 EUR 1.433,86 EUR
Comisión de bolsa	0,04 USD 0,03 EUR
G/P de operación:	0,20 USD (0,17 EUR)
G/P totales (incl. costes)	-34,96 USD (-29,35 EUR)
30-nov-2017 15:54:41 GMT <small>Los valores en cursiva son estimaciones</small>	

9. Para colocar una **ORDEN LIMITE** o una **ORDEN STOP** clic en la pestaña de **AGREGAR** y seleccione su precio stop y límite.

Instrumento		#	Estado	Cantidad	Precio de cierre	Stop	G/P	% Precio	Exposición	Retraso
Descripción		L/C	L/C	Exposición	Precio de Apertura	Límite	G/P (EUR)	Pips/puntos	Exposición (EUR)	Última actual...
- Divisas (4)										
FX	EURJPY	Abierto	100.000	133,37s	131,80s	AGREGAR	157.300 JPY	1,19%	100.000 EUR	17:00:08
	Euro/Japanese Yen	Largo	100.000 EUR				1.179	157,3	100.000	
+	FX	EURUSD	3 Abierto	210.500	1,1918s		1.562 USD	0,63%	210.500 EUR	17:00:08
	Euro/US Dollar	Largo	210.500 EUR	1,1843s			1.310	74,7	210.500	
- Acciones (1)										
EQ	Apple Inc. AAPL:xnas	Abierto	10 ↓	170,77	170,79	AGREGAR	-35 USD	-0,01%	1.708 USD	17:00:08
		Largo	1.708 USD				-30	-2	1.433	

Añadir orden límite y/o stop



Retirar beneficio/ Stop Loss

EQ Apple Inc.  
AAPL:xxnas - USD

Precio de Apertura 170,79  
Bid / Ask 170,52 / 170,53

RETIRAR BENEFICIO	PRECIO	X
Límite	175,00	

DETENER PERDIDA	PRECIO	X
Stop	165,00	

**CURSAR ORDEN**

Tiene dos opciones de definir sus órdenes:  
Puede bien especificar el **PORCENTAJE** o el **NIVEL DE PRECIO**. Una vez que lo haya fijado,  
haga clic en el botón de **CURSAR ORDEN**

10. Aparecerá una ventana con la información relevante. Revise la información de la orden y haga clic en **CONFIRMAR** para colocar la orden.

Confirmar orden

 Apple Inc.  
AAPL:xnas • USD

Cuenta	Demo_8162053
Relacionado con el id de posición	191369793
Comprado	10
Precio de Apertura	170,79
Retirar beneficio	Venta @ 175,00 Límite
Detener pérdida	Venta @ 165,00 Stop

CANCELAR

CONFIRMAR

11. Una ventana de notificación aparece con la confirmación de que su orden ha sido colocada. Haga clic en **ACEPTAR** para cerrar la ventana.

**Notificaciones (2)**

**17:23 Orden cursada**  
Cursó una orden de venta 10 AAPL:xnas acciones a 165,00  
stop si se negocia G.T.C. OCO 70213294.  
Id. de la orden Front office: 70213295  
Cuenta: Demo\_8162053  
30-nov.-2017 16:23:58 GMT

**17:23 Orden cursada**  
Cursó una orden de venta 10 AAPL:xnas acciones a 175,00  
límite G.T.C. .  
Id. de la orden Front office: 70213294  
Cuenta: Demo\_8162053  
30-nov.-2017 16:23:58 GMT

**ACEPTAR(2)**

12. Para ver sus órdenes abiertas, haga clic en **ÓRDENES** en la parte inferior de la plataforma. Esta sección le permite **EDITAR** o **CANCELAR** la orden colocada.

Instrumento	Tipo	Compra/Ve	Cantidad	Precio	Actual	Stop	Límite	Duración	Creada		
- Acciones (2)											
Apple Inc.	Límite	Venta	10	175,00	170,97			GTC	30-nov-2017	EDITAR	CANCELAR
Apple Inc.	Stop	Venta	10	165,00	170,99			GTC	30-nov-2017	EDITAR	CANCELAR

13. Para ver el módulo de gráfico, haga clic en GRÁFICO en la parte superior derecha. El gráfico de Apple aparecerá. Iconos sobre el gráfico muestra su orden abierta, así como, las órdenes relacionadas.



## Tipos de órdenes



Transacción Rápida	La opción 'Transacción rápida' está disponible en dos tipos de órdenes, siempre que el cliente tenga el tiempo real activado. Órdenes 'A Mercado' (duración del día: DO) y 'Órdenes Límites' (duración del día: DO).
Orden a Mercado	Orden para comprar o vender un instrumento específico lo más pronto posible al precio que nos del mercado. <b>COMPRA:</b> Cuando se coloca una orden de compra 'A Mercado', la orden se ejecuta inmediatamente (cuando el mercado está abierto), al mejor precio disponible para la cantidad especificada. <b>VENTA:</b> Cuando se coloca una orden de venta 'A Mercado', la orden se ejecuta inmediatamente (cuando el mercado está abierto), al mejor precio disponible para la cantidad especificada.
Orden Límite	Las órdenes 'Límites' se utilizan normalmente para entrar al mercado y obtener un beneficio a un nivel predefinido. Cuando una orden límite entra en el mercado, se ejecuta tan pronto como sea posible al precio obtenido en el mercado. Hay que tener en cuenta que el precio al que se completa la orden puede ser diferente al precio que estableció si el precio de apertura del mercado es mejor que el precio indicado en la orden límite. <b>COMPRA:</b> Cuando una orden límite de compra está posicionada por debajo del precio de mercado(orden pasiva) se ejecutará cuando el mercado alcance el precio especificado. Si la orden se coloca por encima del precio actual de mercado(orden agresiva) la orden es cubierta instantáneamente al mejor precio por debajo o al precio límite. <b>VENTA:</b> Cuando una orden límite de venta está posicionada por encima del precio de mercado(orden pasiva) se ejecutará cuando el mercado alcance el precio especificado. Si la orden se coloca por debajo del precio actual de mercado(orden agresiva) la orden se ejecutará inmediatamente al mejor precio que haya por debajo, o al precio límite.
Orden Stop	La orden 'Stop' se utiliza normalmente para salir de una posición y proteger la posición de las posibles pérdidas. Las órdenes de tipo 'Stop' son órdenes no operativas, que se transformarán en órdenes 'A Mercado', una vez se alcance o sobre pase en el mercado el precio indicado en la orden. <b>COMPRA:</b> La orden 'Stop' de compra se coloca por encima del precio actual en el mercado, y se ejecuta cuando el precio llega al nivel que se ha marcado. <b>VENTA:</b> La orden 'Stop' de venta se coloca por debajo del precio actual en el mercado, y se ejecuta cuando el precio llega al nivel que se ha marcado.
Stop Límite	La orden 'Stop-Límite' se ejecutará a un precio específico (o mejor) después de que el precio del 'Stop-Límite' se ha alcanzado. Una vez que el precio Stop se ha alcanzado por el mercado, la orden 'Stop-Límite' se convierte en una orden 'Límite' de compra (o venta) al precio 'Límite' establecido en la orden. La orden que se establece es una orden 'no activa', la cual se convertirá en una orden límite, con un precio límite establecido por separado, una vez el precio de la orden ha sido alcanzado.
Stop Móvil	La orden 'Stop-Móvil' es una orden de tipo Stop cuyo precio de activación se va recalculando. Según el mercado va subiendo (para posiciones de compra) el precio Stop se va recalculando hacia arriba, según los parámetros que se le hayan dado a la orden, pero si el precio en el mercado baja, el precio stop de la orden se mantiene (no se mueve). Este tipo de orden stop ayuda al inversor a establecer un límite máximo de pérdidas sin limitar las posibles ganancias de una posición. También ayuda a reducir la necesidad de monitorizar constantemente el precio de mercado de la posición abierta. Una orden 'no operativa', donde el precio de la orden es establecido a un nivel inicial, y a una distancia fija del mercado, lo que permitirá que el precio de la orden se mueva siempre y cuando vaya con el mercado, y la cual se convertirá en una orden 'a mercado', una vez el precio de la orden ha sido alcanzado.
Órdenes Relacionadas	Hay disponibles varios tipos de órdenes relacionadas. La orden "Si hecho" consiste en dos órdenes. Una primera orden que se ejecutará tan pronto como las condiciones de mercado lo permita, y una segunda orden que se activará sólo si la primera se ha ejecutado. La orden "Una cancela la otra"(O.C.O.) consiste en dos órdenes. Si una de las órdenes se ejecuta, la orden relacionada es automáticamente cancelada. Se ponen 3 órdenes donde dos se colocarán si la orden primaria se ejecuta. Estas órdenes son este sí también O.C.O.

